




## Pre-registro:

- Tecleamos un correo electrónico
- usamos una contraseña de fácil recordatorio
- Colocaremos nombre, así como primer apellido
- Si facturamos ingresamos nuestro RFC y aceptamos los términos y condiciones.

## Registro

Correo electrónico \* 

Contraseña \* 

Nombre de quien usará la cuenta \* 

¿Facturas?

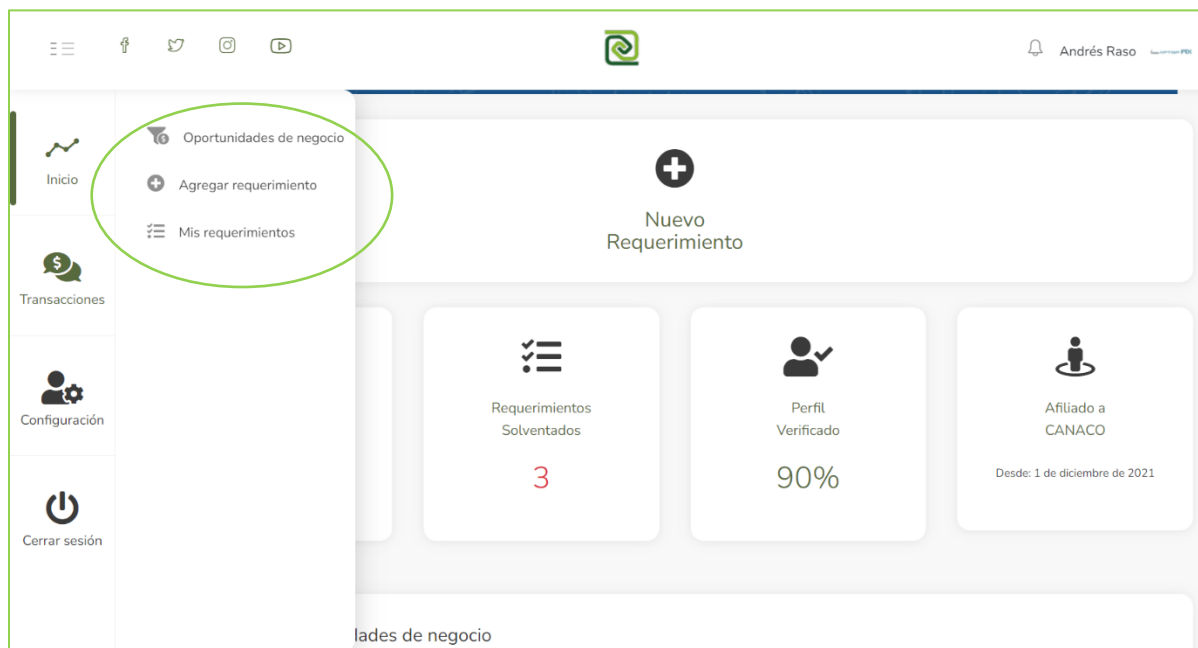


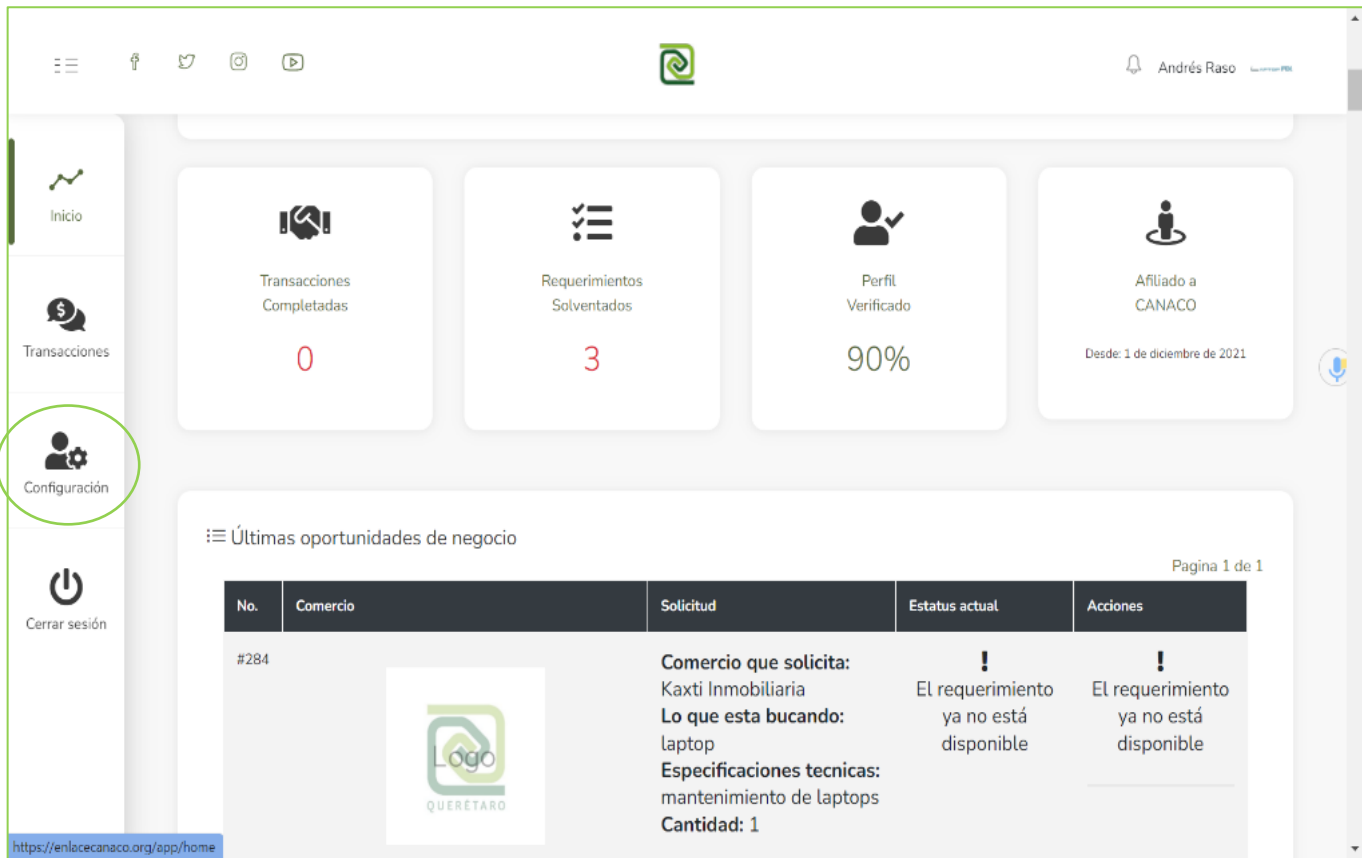
RFC \* 

Acepto los términos y condiciones

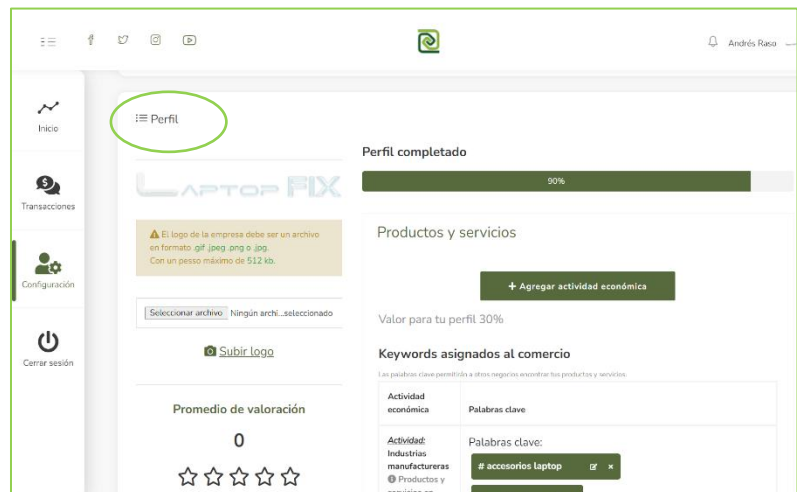
[Regístrame](#)

Una vez **pre registrada** su cuenta, les aparece esta pantalla, en la cual aparecen en la parte izquierda la sección de transacciones que se dividen en 2: la primera relacionada las oportunidades de negocio que la plataforma detecte y la siguiente sección relacionada a los requerimientos que yo como comerciante pueda publicar al interior de la plataforma.





Asimismo, en la parte de Configuración encontraremos la sección **Mi perfil**, donde darás de alta los productos y servicios que ofreces, en que categoría económica te desenvuelves, así como los datos de contacto del departamento de ventas de tu empresa, correo electrónico de contacto y WhatsApp



<https://comercioqueretaro.org>




En esta sección de **Mi perfil** encontrarás la vitrina digital CANACO, el espacio donde se te reconocerá por tu participación activa al interior a la plataforma, a través de insignias y medallas, respecto a oportunidades de negocios solventadas o

requerimientos publicados que permitan incrementar el nivel de confiabilidad del perfil de tu empresa en la plataforma Enlace Canaco.



## Mi perfil

Procederemos a concluir nuestro registro para que, cada que alguien necesite de nuestros productos o servicios, la plataforma nos notifique de manera inmediata y en tiempo real la oportunidad de negocios que una empresa tractora esté solicitando en estos momentos.



Para ello, le daremos clic en recuadro verde **“+ Agregar actividad económica”**, nos desplegará esta pantalla modal, la cual nos pide que ofrecemos donde dan 3 opciones, registrar que actividad que describa tu producto o servicio y capturar las palabras clave con las cuales buscan y encuentran a los servicios o productos que ofrecemos; es muy importante -en este punto- **ser lo más detalladamente posible** para así incrementar nuestras posibilidades de match al interior de la plataforma.

**+ Agregar palabras clave (keywords)** ✕

---

1.- ¿Ofreces producto, servicios o ambos?

Solo servicios ▼

2.- Busca o teclea la actividad que mejor describa tus productos o servicios:

Servicios inmobiliarios ▼

¿No encuentras tu tipo de actividad? [contáctanos](#)

3.- Teclea *¿cómo buscan tus productos o servicios tus clientes en Google?* (separa por comas cada palabra clave, keywords):

venta de casas ✕ renta de casas ✕ renta de departamentos ✕ .

**Guardar**

Una vez concluido este paso, si observan nuestro perfil ya cuenta con un 45% de un total del 70% para tener acceso a publicar requerimientos (podemos recibir oportunidades de negocio desde el 60%) y en realidad solo debemos agregar los **datos generales del comercio**. Le damos guardar y ahora -para comenzar a recibir oportunidades de negocio- debemos de concluir con el llenado de datos de quien usará la cuenta, así como el contacto de nuestro departamento de ventas (oportunidades de negocio), de nuestro departamento de compras (mis requerimientos) para concluir esta etapa.

Datos generales del comercio

\* Nombre comercial: Kaxti Inmobiliaria

\* ¿Cuántos empleados tienes?: 5 a 30 [Pequeña]

\* Razón social: Enrique Rubén Ribera Ávila

Razón social...

\* ¿Física o moral?: Moral

Registro patronal: (Opcional)

\* RFC: RIAE7207057QA

DDACS45...

\* Confirma tu RFC: RIAE7207057QA

¿Cuentas con tienda online ecommerce?: <https://www.kaxti-inmobiliaria.com.mx/>

DDACS45... Agrega la liga de tu sitio web

¿Tiene punto de atención a clientes?

\* Calle: Blvd. Peña flor 605

\* Colonia: Loma bonita

Información del contacto

\* Nombre: Paola

\* Primer apellido: Herrera

Segundo apellido: cadena

\* Teléfono: (442) 737-8001

\* Confirmar teléfono: (442) 737-8001

\* E-mail: administracion@impactosdigitales.com

\* Confirmar e-mail: administracion@impactosdigitales.com

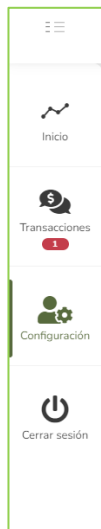

¿La Información de contacto es la misma que el departamento de compras?

Hasta aquí, con el 60% publicado, ya tenemos los datos mínimos necesarios para que la plataforma identifique que productos y servicios ofreces, así como el comenzar a desplegar las insignias que has obtenido por compartirnos las generales de tu comercio o empresa sin embargo si avanzamos un poco más, adjuntando el curriculum o catálogo de tu empresa (en formato pdf) se podrá acceder a la funcionalidad total de la plataforma, que es el poder publicar requerimientos, así como recibir oportunidades de negocio.

## Pantalla Principal

Cuenta con una barra horizontal superior donde tendrás acceso a:

- Un menú lateral izquierdo
- Accesos a las redes sociales oficiales de CANACO Querétaro
- Campanita de notificaciones
- Y por último el icono que te introducirá a tu perfil



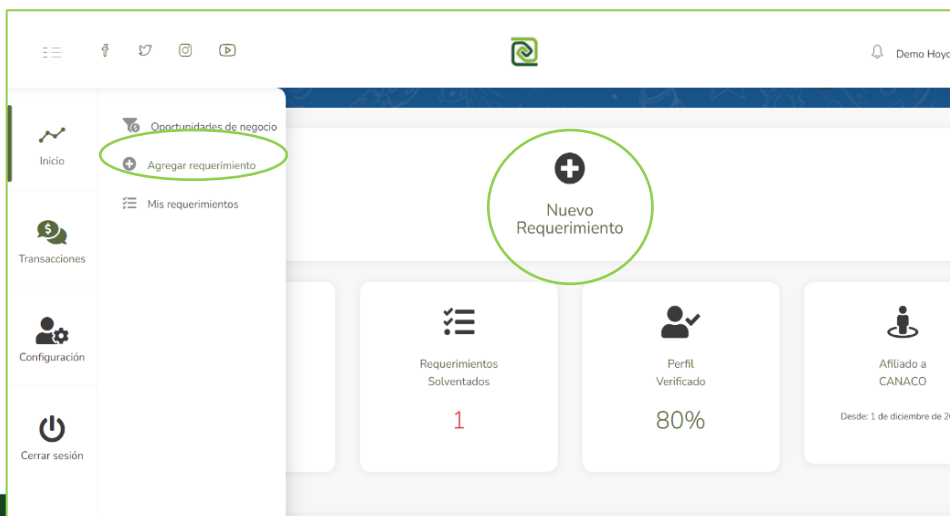
**Menú lateral:** cuenta con:

**Inicio:** Puedes buscar proveedores, hacer un nuevo requerimiento, muestra las transacciones completadas, requerimientos solventados, porcentaje de tu perfil verificado y en dado caso la afiliación de la CANACO. Así como una tabla que enlistara las oportunidades de negocio.

**Transacciones:** Te llevara a visualizar las oportunidades de negocio, agregar requerimiento y a los requerimientos que has llevado acabo o los que están en proceso y su status.

**Configuración:** Te llevara a tu perfil donde veras la información que registraste y a las Badges (Recompensas obtenidas, insignias y medallas).

Botón de **Cerrar sesión**



### Generar un requerimiento.

Hay 2 caminos, una es en el menú lateral izquierdo en la sección de "Transacciones" y la otra manera es en el botón de inicio, donde dice **NUEVO REQUERIMIENTO** y el botón de **\*+\***

Deberás llenar de forma clara la ventana que se despliega



Información del requerimiento

\* 1.- ¿En qué cantidad?

1

Instrucciones

\* 2.- ¿Qué necesitas?      \* ¿Cuál es tu tiempo de entrega?

Reparación de laptop      Regular (estandares del mercado)

Instrucciones      Instrucciones

\* Especificaciones técnicas

Reparar una Laptop de 14" HP

Instrucciones

Continuar →      Cancelar

Al culminar el requerimiento se despliega esta ventana modal, con la generales de contacto de las empresas encontradas; en este ejemplo solo aparece un comercio sin embargo, al transcurrir



Comercios afiliados a CANACO (1)

LAPTOP FIX    Productos y servicios

LaptopFIX  
En Fabricación de equipo de ...

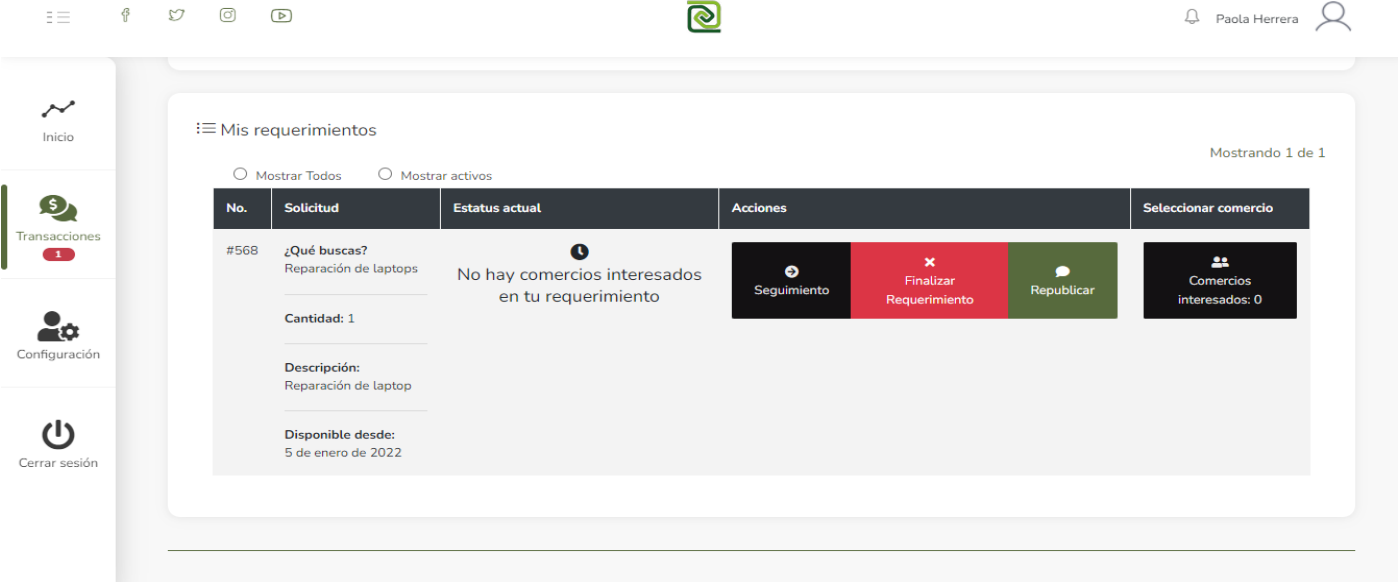
Valoración promedio  
★ 3.50

Notificar solo a seleccionados     Notificar solo a afiliados CANACO     Hacer requerimiento público

el tiempo aparecerán diversos comercios, ofertando, al igual que nosotros, productos y servicios similares o idénticos a nosotros y la empresa compradora siempre tendrá las siguientes

3 opciones a elegir: notificar a los comercios seleccionados (estén afiliados o no), notificar solo a los comercios afiliados o hacer el requerimiento público (regularmente es en la opción de no match).

Una vez que apretamos la opción de notificar aparecerá esta pantalla con la tabla de requerimientos que hemos realizado a través de la plataforma y en la cual nos especifica si el



The screenshot displays a web application interface for managing requirements. At the top, there is a navigation bar with social media icons and a user profile for Paola Herrera. A sidebar on the left contains menu items: Inicio, Transacciones (with a red notification badge), Configuración, and Cerrar sesión. The main content area is titled 'Mis requerimientos' and shows a table with one requirement. The table has columns for 'No.', 'Solicitud', 'Estatus actual', 'Acciones', and 'Seleccionar comercio'. The requirement details are as follows:

No.	Solicitud	Estatus actual	Acciones	Seleccionar comercio
#568	¿Qué buscas? Reparación de laptops  Cantidad: 1  Descripción: Reparación de laptop  Disponible desde: 5 de enero de 2022	No hay comercios interesados en tu requerimiento	<a href="#">Seguimiento</a> <a href="#">Finalizar Requerimiento</a> <a href="#">Republicar</a>	Comercios interesados: 0

requerimiento está vigente, si deseamos republicar, dar seguimiento o finalizar dicho requerimiento; asimismo, una vez que hemos encontrado proveedor y solventado nuestro requerimiento podremos evaluar al proveedor y obtener medallas e insignias conforme seamos usuarios más activos al interior de la plataforma. En este punto, no hay comercios interesados en nuestro requerimiento sin embargo es entendible ya que tenemos segundos de haberlo publicado.

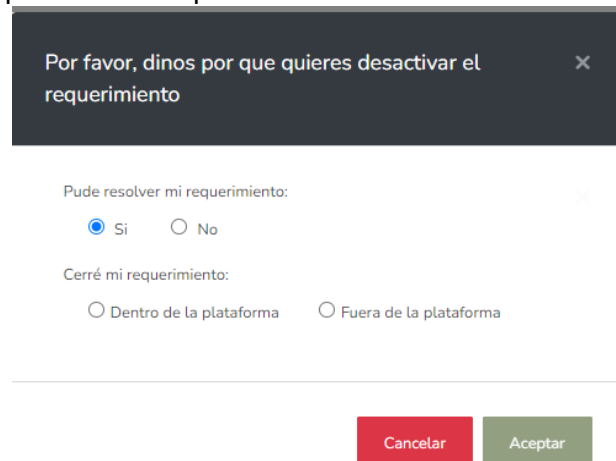
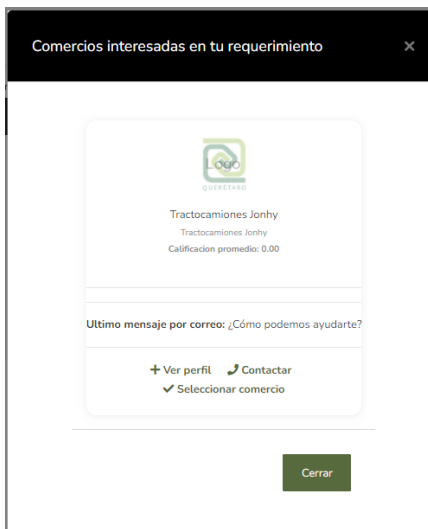


## Seguimiento de requerimiento

Cuando tienes comerciantes interesados se te mostrara en la tabla de “Mis requerimientos” en la sección de “Transacciones” o en Inicio donde podrás ingresar con el botón “Terminar ahora”

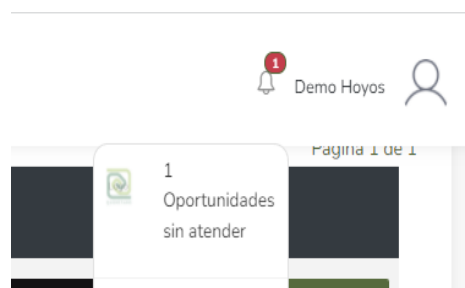
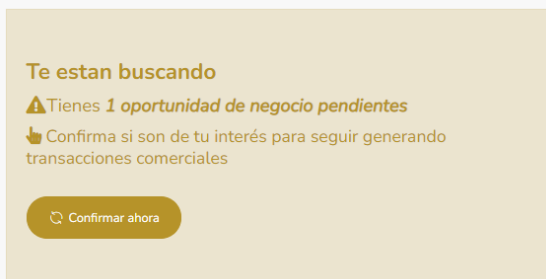


- Estando ya en la tabla en “Seguimiento” te mostrara la respuesta del comerciante.
- Y en comercios interesados podrás seleccionar al comercio que más te haya llamado la atención y podrás comunicarte con él.
- Republicar en caso de que el comercio seleccionado no haya podido solventar tu requerimiento.
- Terminar tu requerimiento y calificar al comercio que te atendió por medio de una evaluación.



## Menú mis oportunidades de negocio

Se te presentará en las notificaciones o en inicio la nueva oportunidad de negocio.





Para poder apreciar la oportunidad de trabajo tienes dos opciones, al inicio donde podrás presionar el botón “Confirmar ahora” o en el menú lateral en sección de “Transacciones”

Te mostrará una tabla donde te dará la opción de ver el perfil del solicitante, lo que está buscando, el poder ponerte en contacto ya sea por WhatsApp o vía correo y la opción de no dar tu servicio si así lo deseas.

☰ Últimas oportunidades de negocio Página 1 de 1

No.	Comercio	Solicitud	Estatus actual	Acciones
#285	 Kaxti Inmobiliaria Enrique Rubén Ribera Ávila ✓ Este Comercio Factura Valoración promedio ★ 0.00 / 5	<b>Comercio que solicita:</b> Kaxti Inmobiliaria <b>Lo que esta buscando:</b> tractocamiones <b>Especificaciones técnicas:</b> Tractocamiones <b>Cantidad:</b> 1	Sin responder	<a href="#">Anexar cotización</a> <a href="#">Aplicar</a> <a href="#">No me interesa</a> <a href="#">Contactar</a>

En cuanto haces contacto con el comercio y terminan su negociación puedes calificar la experiencia con una evaluación.

☰   🔔 Andrés Raso


Inicio

Transacciones

Configuración

Cerrar sesión

#251



Tractocamiones Jonhy  
Tractocamiones Jonhy

✓ Este Comercio Factura

Valoración promedio  
★ 0.00 / 5


Whatsapp de ventas:  
📞 4422150068

Correo de ventas de ventas:  
✉ democomercio@enlacecanaco.org

[Mostrar Keywords](#)  
[Mostrar Medallas](#)

✓ El requerimiento ya ha sido resuelto por ti

! El requerimiento ya no está disponible



Oportunidad Evaluada, calificación: 5.00

<https://comercioqueretaro.org>

Para cualquier duda o información adicional, sírvase contactarnos en:

**CÁMARA NACIONAL DE COMERCIO, SERVICIOS Y TURISMO DEL ESTADO DE  
QUERÉTARO**

Ing. Andrés Raso Ríos  
[andresraso@canacoqro.com.mx](mailto:andresraso@canacoqro.com.mx)  
Desarrollador  
C. (442) 219 8567

La cámara de los comercios queretanos

